

RP

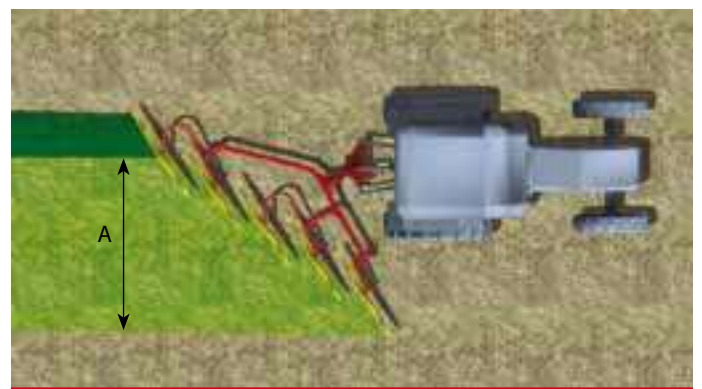
Rastrillo de soles 3er Punto de enganche |

Râteau andaineur soleils porté



El mejor con sencillez |

Le meilleur choix dans la simplicité



Los modelos RP2C/3C con enganche para tractores pequeños. BS: Brazo bastidor con división que permite el transporte por carretera, incluso con tractores de baja potencia. Modèles RP 2C / 3C avec attelage pour petits tracteurs. BS: double bras châssis qui permet le transport routier même avec des tracteurs de petite puissance.

A = Ancho de trabajo de 130 a 440 cm
A = Largeur de travail de 130 jusqu'à 440 cm.

Rastrillo de heno simple y eficaz, adecuado para cualquier tipo de forraje. El sistema de soporte del muelle permite a la estrella adaptarse a cualquier tipo de terreno con la presión correcta sin afectar a la calidad del forraje. Estrellas independientes e intercambiables montados sobre bujes con rodamientos de rodillos cónicos. Los dientes de acero flexible \varnothing 6,9 mm. Los modelos RP2C/3C con enganche para tractores pequeños. BS: Brazo bastidor con división RP5/RP 6 No permite el transporte por carretera.

Râteau à foin simple et efficace, adapté à tous les types de fourrage. Le système du porte-outil à ressort permet de ratisser les soleils pour s'adapter à tous les types de terrain avec la pression correcte sans affecter la qualité du fourrage. Soleils indépendants et interchangeables montés sur roulements à rouleaux coniques. Dents en acier flexible \varnothing 6,9 mm, modèles RP 2C / 3C avec attelage pour petits tracteurs. BS: double bras châssis. RP5 / RP6 sans possibilité de transport routière.



ESTABILIDAD DURANTE EL TRANSPORTE

El bloqueo mecánico de seguridad y el amplio radio de las ruedas aseguran la máxima estabilidad durante el transporte.

STABILITE PENDANT LE TRANSPORT

Le blocage mécanique de sécurité et le large rayon des roues assurent une stabilité maximale pendant le transport.



DISPOSITIVO HIDRÁULICO PARA MOVER DE POSICIÓN DE TRABAJO A POSICIÓN DE TRANSPORTE

Este sistema permite cambiar rápidamente la posición de transporte hasta la posición de trabajo en unos pocos segundos sin necesidad de bajarse del tractor y directamente desde el asiento por medio de dos cilindros hidráulicos que son suministrados como estándar.

DISPOSITIF HYDRAULIQUE CHANGE DE POSITION TRANSPORT/TRAVAIL

Ce système permet de passer rapidement de la configuration de travail au transport simplement et rapidement, directement du tracteur par deux vérins hydrauliques qui sont fournis en standard.



LUBRICACIÓN DEL CUBO DE LA ESTRELLA

Cubos lubricados con grasa con rodamientos de rodillos cónicos para mejorar la resistencia y la durabilidad de la estrella

GRAISSAGE MOYEURS SOLEILS

Moyeu lubrifiés avec roulement à rouleaux coniques pour améliorer l'endurance et la durabilité.



BRAZO CON DOBLE RUEDA

El brazo con forma especial permite un paso óptimo de la cosecha, lo que facilita la formación de hileras, incluso a la velocidad sostenida del tractor.

BRAS DOUBLE SOLEIL

Le bras profilé permet un plus grand passage de produit, et facilite la formation d'andain même à des grandes vitesses pendant le travail.



AJUSTE AL SUELO DE LAS ESTRELLAS

El eje central y las ruedas giran facilitando la adaptación al suelo para la óptima cosecha de forraje y la formación de la hilera.






ADAPTATION DES SOLEILS AU TERRAIN

L'articulation centrale du châssis facilite l'ajustement des soleils le sol en améliorant le ramassage de fourrage et la formation de l'andain.





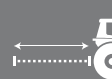




Datos técnicos | Données techniques









RP Rastrillo de soles 3er Punto de enganche | Râteau Andaineur Soleils porté

 Modelo Modèle	 Ancho de trabajo Largeur de travail	 N° Soles N. Soleils	 Dientes Ø Dents Ø	 Peso Poids
RP 2C	130 - 130 cm. 4.2 - 4.2 ft.	2	6.9 mm.	90 Kg. 199 Lbs.
RP 3C	195 - 210 cm. 6.4 - 6.9 ft.	3	6.9 mm.	90 Kg. 199 Lbs.
RP 3	195 - 210 cm. 6.4 - 6.9 ft.	3	6.9 mm.	146 Kg. 322 Lbs.
RP 4	260 - 290 cm. 9.52 - 9.5 ft.	4	6.9 mm.	178 Kg. 393 Lbs.
RP 5BS	340 - 370 cm. 11.1 - 12.1 ft.	5	6.9 mm.	210 Kg. 464 Lbs.
RP 6BS	410 - 440 cm. 13.4 - 14.5 ft.	6	6.9 mm.	250 Kg. 552 Lbs.








RT 7-9-13 Rastrillo de soles arrastrado | Râteau andaineur soleils traîné

 Modelo Modèle	 Ancho de trabajo Largeur de travail	 N° Ruedas N. Roues	 Ancho de transporte Largeur de transport	 Largo en transporte Longueur de transport	 Dientes Ø Dents Ø	 Peso Poids
RT 7	430 cm. 14 ft.	3	250 cm. 8.2 ft.	760 cm. 25 ft.	6.9 mm	645 Kg. 1444 Lbs.
RT 9	560 cm. 18 ft.	3	250 cm. 8.2 ft.	950 cm. 31 ft.	6.9 mm	735 Kg. 1623 Lbs.
RT 13H-Flex	760 cm. 25 ft.	4	250 cm. 8.2 ft.	1190 cm. 39 ft.	6.9 mm	1250 Kg. 2759 Lbs.








CADDY Rastrillo de soles arrastrado | Râteau andaineur soleils traîné

 Modelo Modèle	 Ancho de trabajo Largeur de travail	 Ancho de transporte Largeur de transport	 N° Soles N. Soleils	 Neumáticos Dimensions roues	 Dientes Dents	 HP	 Peso Poids
CADDY 8	480 - 540 cm. 15.7 - 17.8 ft.	250 cm. 8.2 ft.	8	205/70-15	6.9 mm	30 HP	600 Kg. 1324 Lbs.
CADDY 10	580 - 640 cm. 19 - 21 ft.	250 cm. 8.2 ft.	10	205/70-15	6.9 mm	30 HP	660 Kg. 1470 Lbs.
CADDY 12	680 - 740 cm. 22.3 - 24.3 ft.	250 cm. 8.2 ft.	12	205/70-15	6.9 mm	30 HP	736 Kg. 1624 Lbs.








B A TR A KE Rastrillo de soles arrastrado | Râteau andaineur soleils traîné

 Modelo Modèle	 Ancho de trabajo Largeur de travail	 Ancho de transporte Largeur de transport	 Largo en transporte Longueur de transport	 Neumáticos Dimensions roues	 HP	 Peso Poids
BAT 8	500-560 cm. 16-18 ft.	250 (275) cm. 9 ft.	564 cm. 18.5 ft.	205/70-15	30 HP	680 Kg. 1.237 Lbs.
BAT 10	560-660 cm. 18-22 ft.	250 (275) cm. 9 ft.	557 cm. 18.3 ft.	205/70-15	30 HP	780 Kg. 1.367 Lbs.
BAT 12	600-740 cm. 20-24 ft.	250 (275) cm. 9 ft.	665 cm. 21.8 ft.	205/70-15	30 HP	890 Kg. 1.554 Lbs.








E A S Y R A K E Rastrillo de soles arrastrado y semi - suspendido | **Râteau Andaineur Soleil en V**

 Modello Modèle	 Ancho de trabajo Largeur de travail	 Ancho de transporte Largeur de transport	 Largo en transporte Longueur de transport	 N° Ruedas N. Roues	 Neumáticos Dimensions roues	 Peso Poids
ER 10	630 cm. 21 ft.	244 cm. 8 ft.	680 cm. 22 ft.	4	205/70-15	1300 Kg. 2870 Lbs.
ER 12	740 cm. 24 ft.	244 cm. 8 ft.	765 cm. 25 ft.	4	205/70-15	1380 Kg. 3046 Lbs.
ER 14	830 cm. 27 ft.	244 cm. 8 ft.	945 cm. 31 ft.	6	205/70-15	1680 Kg. 3709 Lbs.
ER 10 ST	630 cm. 21 ft.	244 cm. 8 ft.	730 cm. 24 ft.	4	205/70-15	1350 Kg. 2980 Lbs.
ER 12 ST	740 cm. 24 ft.	244 cm. 8 ft.	815 cm. 27 ft.	4	205/70-15	1430 Kg. 3157 Lbs.
ER 14 ST	830 cm. 27 ft.	244 cm. 8 ft.	995 cm. 33 ft.	4	205/70-15	1730 Kg. 3819 Lbs.

E A S Y R A K E SUPERST **A R** Rastrillo de soles arrastrado y semi - suspendido | **Râteau Andaineur Soleil**

 Modello Modèle	 Ancho de trabajo Largeur de travail	 Ancho de transporte Largeur de transport	 Largo en transporte Longueur de transport	 N° Ruedas N. Roues	 Neumáticos Dimensions roues	 Peso Poids
ERS 16	970 cm. 32 ft.	280 cm. 9.2 ft.	1030 cm. 34 ft.	8	205/70-15	2350 Kg. 5180 Lbs.
ERS 18 SN	1060 cm. 35 ft.	280 cm. 9.2 ft.	1120 cm. 37 ft.	12	205/70-15	3150 Kg. 6945 Lbs.
ERS 20 SN	1150 cm. 38 ft.	280 cm. 9.2 ft.	1210 cm. 40 ft.	12	205/70-15	3350 Kg. 7385 Lbs.
ERS 16 ST	970 cm. 32 ft.	280 cm. 9.2 ft.	1030 cm. 34 ft.	8	205/70-15	2400 Kg. 5290 Lbs.
ERS-18 SN ST	1060 cm. 35 ft.	280 cm. 9.2 ft.	1120 cm. 37 ft.	12	205/70-15	3200 Kg. 7055 Lbs.
ERS-20 SN ST	1150 cm. 38 ft.	280 cm. 9.2 ft.	1210 cm. 40 ft.	12	205/70-15	3400 Kg. 7495 Lbs.

Y R A K E Rastrillo de soles semi-suspendido | **Râteau Andaineur Soleil Y**

 Modello Modèle	 Ancho de trabajo Largeur de travail	 Ancho de transporte Largeur de transport	 Largo en transporte Longueur de transport	 N° Ruedas N. Roues	 Neumáticos Dimensions roues	 Peso Poids
RTY 12+3	800 cm. 26 ft.	290 cm. 9,6 ft.	1000 cm. 33 ft.	4	205/70-15	2400 Kg. 5290 Lbs.
RTY 14+3	890 cm. 29,2 ft.	290 cm. 9,6 ft.	1110 cm. 36 ft.	4	205/70-15	2600 Kg. 5730 Lbs.